

## **PARTICIPACION ELECTORAL EN ESPAÑA: 1977-1989**

### **F U E N T E S :**

1. Elecciones Generales: Junta Electoral Central<sup>1</sup>.
2. Referéndums: Junta Electoral Central.
3. Parlamento Europeo: Junta Electoral Central<sup>2</sup>.
4. Autonómicas: Datos del Ministerio del Interior para las de 1983, y Juntas Electorales Autonómicas o Provinciales para el resto.

<sup>1</sup> En las elecciones de 1977, tomadas de la obra de Miguel MARTÍNEZ CUADRADO, *El sistema político español y el comportamiento electoral regional en el sur de Europa*, Madrid, ICI, 1980.

<sup>2</sup> En las elecciones de 10 de junio de 1987 se han considerado como votantes la suma de los votos válidos, más los nulos, más los votos en blanco.

*Al cumplirse trece años desde las elecciones constituyentes de junio de 1977, y tras doce convocatorias electorales a nivel nacional, más las correspondientes autonómicas y referéndums estatutarios, el Centro de Estudios Constitucionales ha querido poner a disposición de sociólogos, estudiosos o simples curiosos los datos macroelectorales referidos a la participación electoral en España, tanto a nivel nacional como referida al ámbito de cada una de las diecisiete Comunidades Autónomas.*


*Conviene hacer la aclaración previa de que los criterios y terminología utilizados por las diferentes Juntas Electorales Provinciales no son uniformes. Así, mientras que en unos casos se contabilizan como votantes la suma de votos válidos, más los nulos, más los votos en blanco, otras consideran como votantes la suma de votos válidos, más los nulos, siendo esta última la que consideramos más exacta por cuanto el voto en blanco es una de las opciones válidas de que puede hacer uso cada elector.*

*En las elecciones legislativas sería más claro y transparente hacer uso de la terminología utilizada por algunas Juntas Electorales al considerar como votantes la suma de los votos a candidaturas, más los votos en blanco, más los votos nulos.*

*A pesar de estas carencias, consideramos puede ser una valiosa aportación a los estudiosos sobre comportamiento electoral, al disponer de unas estadísticas completas, uniformes y globales de las consultas electorales habidas en nuestra reciente historia democrática.*

*Madrid, junio de 1990.*

### PARTICIPACION EN EL TOTAL NACIONAL



## CATALUÑA

## 1. CONSULTAS DE AMBITO NACIONAL.

<i>Consulta electoral</i>	<i>Electores</i>	<i>Abstención</i>	<i>% partic.</i>
Generales 15-6-77	3.883.328	Votantes 3.979.701	79,3
R. Constituc. 6-12-78	4.398.173	Votantes 2.986.790	67,9
Generales 1-3-79	4.442.661	Votantes 3.004.394	67,6
Generales 28-10-82	4.310.869	Votantes 3.484.986	80,8
R. OTAN 12-3-86	4.614.731	Votantes 2.898.112	59,7
Generales 22-6-86	4.636.759	Votantes 3.197.026	68,9
Europeas 10-6-87	4.501.155	Votantes 3.084.778	68,5
Europeas 15-6-89	4.656.943	Votantes 2.399.048	51,5
Generales 28-10-89	4.697.012	Votantes 3.175.905	67,6

## 2. CONSULTAS CIRCUNSCRITAS A LA COMUNIDAD AUTONOMA

R. Estatuto	25-10-79	4.421.965	Votantes 2.639.951	59,7
Autonómicas	20-3-80	4.385.190	Votantes 2.726.716	62,2
Autonómicas	29-4-84	4.521.300	Votantes 2.892.998	60,2
Autonómicas	29-5-88	4.564.389	Votantes 2.713.129	59,5

## 3. ELECCIONES LOCALES





Locales	3-4-79	4.378.312	Votantes 2.687.390	61,4
Locales	8-5-83	4.401.366	Votantes 2.971.051	67,5
Locales	10-6-87	4.463.090	Votantes 3.056.777	68,5

## PAIS VASCO




## 1. CONSULTAS DE AMBITO NACIONAL

<i>Consulta electoral</i>	<i>Electores</i>	<i>Abstención</i>	<i>% partic.</i>
Generales 15-6-77	1.340.244	Votantes 1.051.579	78,5
R. Constituc. 6-12-78	1.552.737	Votantes 693.310	44,7
Generales 1-3-79	1.547.472	Votantes 1.021.159	66,0
Generales 28-10-82	1.538.133	Votantes 1.220.817	79,4
R. OTAN 12-3-86	1.644.108	Votantes 1.075.383	65,4
Generales 22-6-86	1.647.495	Votantes 1.113.447	67,6
Europeas 10-6-87	1.611.640	Votantes 1.089.181	67,6
Europeas 15-6-89	1.661.073	Votantes 971.433	58,5
Generales 28-10-89	1.668.407	Votantes 1.116.032	66,9

## 2. CONSULTAS CIRCUNSCRITAS A LA COMUNIDAD AUTONOMA

R. Estatuto	25-10-79	1.541.775	 Votantes 921.560	59,8
Autonómicas	9-3-80	1.584.577	 Votantes 929.051	58,6
Autonómicas	26-2-84	1.582.719	 Votantes 1.084.997	68,6
Autonómicas	30-11-86	1.650.686	 Votantes 1.161.873	70,4

## 3. ELECCIONES LOCALES

Locales	3-4-79	1.547.472	 Votantes 959.301	62,0
Locales	8-5-83	1.568.807	 Votantes 1.014.932	64,7
Locales	10-6-87	1.608.267	 Votantes 1.089.234	67,7





## GALICIA

## I. CONSULTAS DE AMBITO NACIONAL




<i>Consulta electoral</i>	<i>Electores</i>		<i>Abstención</i>	<i>% partic.</i>
Generales 15-6-77	1.897.536	Votantes 1.155.648		60,4
R. Constituc. 6-12-78	2.107.613	Votantes 1.058.042		50,2
Generales 1-3-79	2.113.299	Votantes 1.051.212		49,8
Generales 28-10-82*	2.080.651	Votantes 1.321.503		63,5
R. OTAN 12-3-86	2.220.686	Votantes 855.291		38,5
Generales 22-6-86	2.245.014	Votantes 1.300.339		57,9
Europeas 10-6-87	2.184.433	Votantes 1.258.490		57,6
Europeas 15-6-89	2.213.425	Votantes 947.662		42,9
Generales 28-10-89	2.237.973	Votantes 1.342.659		60,0



## 2. CONSULTAS CIRCUNSCRITAS A LA COMUNIDAD AUTONOMA

R. Estatuto	21-12-80	2.172.898	 Votantes 614.218	28,3
Autonómicas	20-10-81	2.174.245	 Votantes 1.008.902	46,4
Autonómicas	24-11-85	2.226.449	 Votantes 1.277.897	57,4
Autonómicas	17-12-89	2.246.511	 Votantes 1.336.868	59,5

## 3. ELECCIONES LOCALES

Locales	3-4-79	2.112.624	 Votantes 1.090.474	51,6
Locales	8-5-83	2.163.541	 Votantes 1.245.750	57,6
Locales	10-6-87	2.183.235	 Votantes 1.361.541	62,4

\* Los datos de Orense están tomados del Ministerio del Interior. La Junta Electoral Central no los incluyó al no ser aportados por la Junta Electoral Provincial.

## ANDALUCIA

## 1. CONSULTAS DE AMBITO NACIONAL

<i>Consulta electoral</i>	<i>Electores</i>	<i>Abstención</i>	<i>% partic.</i>
Generales 15-6-77	3.975.020	Votantes 2.954.992	78,3
R. Constituc. 6-12-78	4.347.542	Votantes 3.021.794	69,5
Generales 1-3-79	4.337.157	Votantes 2.979.099	68,7
Generales 28-10-82	4.400.604	Votantes 3.446.363	78,3
R. OTAN 12-3-86	4.810.221	Votantes 2.960.513	61,6
Generales 22-6-86	4.828.872	Votantes 3.413.589	70,7
Europeas 10-6-87	4.752.792	Votantes 3.134.086	66,0
Europeas 15-6-89	4.899.637	Votantes 2.582.862	52,7
Generales 28-10-89	4.958.793	Votantes 3.430.684	69,2

## 2. CONSULTAS CIRCUNSCRITAS A LA COMUNIDAD AUTONOMA

R. Inic. Aut.	28-2-80	4.430.356	Votantes 2.843.820	64,2
R. Estatuto	20-10-81	4.543.836	Votantes 2.430.603	53,5
Autonómicas	23-5-82	4.331.860	Votantes 2.868.030	66,2
Autonómicas	22-6-86	4.819.132	Votantes 3.405.690	70,7

## 3. ELECCIONES LOCALES

Locales	3-4-79	4.341.926	Votantes 2.646.007	60,9
Locales	8-5-83	4.499.116	Votantes 2.977.379	66,2
Locales	10-6-87	4.749.345	Votantes 3.167.360	66,7

## ASTURIAS

## 1. CONSULTAS DE AMBITO NACIONAL

<i>Consulta electoral</i>		<i>Electores</i>	<i>Abstención</i>	<i>% partic.</i>
Generales	15-6-77	782.761	Votantes 585.385	74,8
R. Constituc.	6-12-78	864.796	Votantes 534.343	61,8
Generales	1-3-79	868.893	Votantes 545.179	62,8
Generales	28-10-82	853.981	Votantes 662.981	77,6
R. OTAN	12-3-86	908.590	Votantes 511.554	56,3
Generales	22-6-86	910.447	Votantes 617.444	67,8
Europeas	10-6-87	874.287	Votantes 583.685	66,8
Europeas	15-6-89	888.343	Votantes 482.874	54,4
Generales	28-10-89	896.485	Votantes 617.697	68,9

## 2. CONSULTAS CIRCUNSCRITAS A LA COMUNIDAD AUTONOMA










Autonómicas	8-5-83	873.684	 Votantes 568.277	65,1
Autonómicas	10-6-87	869.723	 Votantes 582.068	66,9

## 3. ELECCIONES LOCALES

Locales	3-4-79	870.418	 Votantes 503.992	57,9
Locales	8-5-83	875.880	 Votantes 572.077	65,3
Locales	10-6-87	869.511	 Votantes 586.324	67,4



## CANTABRIA

### I. CONSULTAS DE AMBITO NACIONAL




<i>Consulta electoral</i>		<i>Electores</i>		<i>Abstención</i>	<i>% partic.</i>
Generales	15-6-77	327.008			80,6
R. Constituc.	6-12-78	374.559			71,2
Generales	1-3-79	375.666			70,5
Generales	28-10-82	376.712			82,7
R. OTAN	12-3-86	402.339			59,6
Generales	22-6-86	404.757			74,0
Europeas	10-6-87	395.043			76,9
Europeas	15-6-89	402.891			60,5
Generales	28-10-89	405.381			74,3

Documentación

## 2. CONSULTAS CIRCUNSCRITAS A LA COMUNIDAD AUTONOMA

Autonómicas	8-5-83	384.993	 Votantes 283.197	73,6
Autonómicas	10-6-87	395.043	 Votantes 299.115	75,7

## 3. ELECCIONES LOCALES

Locales	3-4-79	375.666	 Votantes 245.804	65,4
Locales	8-5-83	384.621	 Votantes 285.400	74,2
Locales	10-6-87	394.696	 Votantes 301.238	76,3

## LA RIOJA

## I. CONSULTAS DE AMBITO NACIONAL

<i>Consulta electoral</i>		<i>Electores</i>	<i>Abstención</i>	<i>% partic.</i>
Generales	15-6-77	167.030	Votantes 140.511	84,1
R. Constituc.	6-12-78	192.597	Votantes 139.561	72,5
Generales	1-3-79	186.097	Votantes 136.419	73,3
Generales	28-10-82	190.204	Votantes 159.966	84,1
R. OTAN	12-3-86	202.523	Votantes 121.444	60,0
Generales	22-6-86	203.604	Votantes 151.296	74,3
Europeas	10-6-87	201.738	Votantes 147.783	73,3
Europeas	15-6-89	205.584	Votantes 120.560	58,7
Generales	28-10-89	207.009	Votantes 149.134	72,1



## 2. CONSULTAS CIRCUNSCRITAS A LA COMUNIDAD AUTONOMA










Autonómicas	8-5-83	194.994	 Votantes 136.964	70,3
Autonómicas	10-6-87	201.738	 Votantes 146.258	72,5

## 3. ELECCIONES LOCALES



Locales	3-4-79	186.034	 Votantes 133.655	71,8
Locales	8-5-83	186.795	 Votantes 130.904	70,1
Locales	10-6-87	192.219	 Votantes 139.285	72,5

## MURCIA




## 1. CONSULTAS DE AMBITO NACIONAL

<i>Consulta electoral</i>	<i>Electores</i>		<i>Abstención</i>	<i>% partic.</i>
Generales 15-6-77	550.021			81,8
R. Constituc. 6-12-78	630.268			71,4
Generales 1-3-79	635.376			72,5
Generales 28-10-82	656.052			82,5
R. OTAN 12-3-86	723.287			61,4
Generales 22-6-86	729.041			76,1
Europeas 10-6-87	711.464			73,2
Europeas 15-6-89	742.144			58,6
Generales 28-10-89	753.980			72,7

## 2. CONSULTAS CIRCUNSCRITAS A LA COMUNIDAD AUTONOMA

Autonómicas	8-5-83	675.082	 Votantes 462.212	68,5
Autonómicas	10-6-87	705.068	 Votantes 518.374	73,5

## 3. ELECCIONES LOCALES



Locales	3-4-79	637.946	 Votantes 411.699	64,5
Locales	8-5-83	675.082	 Votantes 464.837	68,9
Locales	10-6-87	709.891	 Votantes 513.264	72,3

## COMUNIDAD VALENCIANA




### 1. CONSULTAS DE AMBITO NACIONAL

<i>Consulta electoral</i>		<i>Electores</i>	<i>Abstención</i>	<i>% partic.</i>
Generales	15-6-77	2.242.470	Votantes 1.914.171	85,4
R. Constituc.	6-12-78	2.545.481	Votantes 1.887.143	74,1
Generales	1-3-79	2.532.760	Votantes 1.897.403	74,9
Generales	28-10-82	2.564.217	Votantes 2.160.701	84,3
R. OTAN	12-3-86	2.776.354	Votantes 1.841.524	66,4
Generales	22-6-86	2.798.433	Votantes 2.137.696	76,4
Europeas	10-6-87	2.727.844	Votantes 2.049.339	75,1
Europeas	15-6-89	2.812.374	Votantes 1.735.055	61,7
Generales	28-10-89	2.848.657	Votantes 2.130.489	74,8

## 2. CONSULTAS CIRCUNSCRITAS A LA COMUNIDAD AUTONOMA

Autonómicas	8-5-83	2.654.967	 <p>Votantes 1.931.298</p>	72,8
Autonómicas	10-6-87	2.725.330	 <p>Votantes 2.052.184</p>	75,3

## 3. ELECCIONES LOCALES

Locales	3-4-79	2.530.549	 <p>Votantes 1.727.358</p>	68,3
Locales	8-5-83	2.651.124	 <p>Votantes 1.934.204</p>	73,0
Locales	10-6-87	2.715.699	 <p>Votantes 2.030.871</p>	74,8

## ARAGON

## 1. CONSULTAS DE AMBITO NACIONAL

<i>Consulta electoral</i>	<i>Electores</i>	<i>Abstención</i>	<i>% partic.</i>
Generales 15-6-77	812.881	Votantes 664.924	81,8
R. Constituc. 6-12-78	894.403	Votantes 658.075	73,6
Generales 1-3-79	899.761	Votantes 638.648	71,0
Generales 28-10-82	904.582	Votantes 745.776	82,5
R. OTAN 12-3-86	952.361	Votantes 573.075	60,2
Generales 22-6-86	958.774	Votantes 677.508	70,7
Europeas 10-6-87	928.584	Votantes 655.409	70,6
Europeas 15-6-89	939.120	Votantes 509.575	54,3
Generales 28-10-89	946.321	Votantes 664.366	70,2

## 2. CONSULTAS CIRCUNSCRITAS A LA COMUNIDAD AUTONOMA

Autonómicas	8-5-83	918.906	<p>Votantes 613.575</p>	66,8
Autonómicas	10-6-87	927.875	<p>Votantes 646.873</p>	69,7

## 3. ELECCIONES LOCALES

Locales	3-4-79	896.556	<p>Votantes 580.681</p>	64,8
Locales	8-5-83	880.122	<p>Votantes 590.286</p>	67,1
Locales	10-6-87	887.879	<p>Votantes 621.419</p>	70,0

## CASTILLA-LA MANCHA

### 1. CONSULTAS DE AMBITO NACIONAL

<i>Consulta electoral</i>	<i>Electores</i>		<i>Abstención</i>	<i>% partic.</i>
Generales 15-6-77	1.077.709	Votantes 902.138		83,7
R. Constituc. 6-12-78	1.207.525	Votantes 891.357		73,8
Generales 1-3-79	1.220.596	Votantes 886.161		72,6
Generales 28-10-82	1.199.675	Votantes 1.009.145		84,1
R. OTAN 12-3-86	1.283.563	Votantes 748.154		58,3
Generales 22-6-86	1.293.735	Votantes 973.187		75,2
Europeas 10-6-87	1.259.083	Votantes 954.183		75,6
Europeas 15-6-89	1.277.035	Votantes 761.800		59,7
Generales 28-10-89	1.284.508	Votantes 982.240		76,5



## 2. CONSULTAS CIRCUNSCRITAS A LA COMUNIDAD AUTONOMA










Autonómicas	8-5-83	1.225.772	Votantes 899.607	73,4
Autonómicas	10-6-87	1.259.742	Votantes 947.522	75,2

## 3. ELECCIONES LOCALES

Locales	3-4-79	1.210.599	Votantes 850.266	70,2
Locales	8-5-83	1.198.477	Votantes 886.216	74,0
Locales	10-6-87	1.226.881	Votantes 924.667	75,4

## CANARIAS

## 1. CONSULTAS DE AMBITO NACIONAL

<i>Consulta electoral</i>		<i>Electores</i>		<i>Abstención</i>	<i>% partic.</i>
Generales	15-6-77	762.795	Votantes 542.329		71,1
R. Constituc.	6-12-78	879.963	Votantes 553.510		62,9
Generales	1-3-79	895.844	Votantes 547.693		61,1
Generales	28-10-82	885.850	Votantes 671.441		75,8
R. OTAN	12-3-86	1.003.385	Votantes 556.623		55,5
Generales	22-6-86	999.725	Votantes 684.625		68,5
Europeas	10-6-87	1.004.046	Votantes 673.558		67,1
Europeas	15-6-89	1.060.800	Votantes 491.985		46,4
Generales	28-10-89	1.088.933	Votantes 676.744		62,2

## 2. CONSULTAS CIRCUNSCRITAS A LA COMUNIDAD AUTONOMA

Autonómicas	8-5-83	936.245	<p>Votantes 579.866</p>	61,9
Autonómicas	10-6-87	1.033.272	<p>Votantes 675.783</p>	65,4

## 3. ELECCIONES LOCALES

Locales	3-4-79	884.599	<p>Votantes 491.837</p>	55,6
Locales	8-5-83	945.779	<p>Votantes 591.259</p>	62,5
Locales	10-6-87	1.003.153	<p>Votantes 683.165</p>	68,1

# NAVARRA

## 1. CONSULTAS DE AMBITO NACIONAL

<i>Consulta electoral</i>	<i>Electores</i>	<i>Abstención</i>	<i>% partic.</i>
Generales 15-6-77	319.222	Votantes 263.267	82,5
R. Constituc. 6-12-78	361.243	Votantes 240.695	66,6
Generales 1-3-79	363.713	Votantes 257.039	70,7
Generales 28-10-82	375.846	Votantes 305.693	81,3
R. OTAN 12-3-86	396.841	Votantes 248.585	62,7
Generales 22-6-86	399.278	Votantes 278.683	69,8
Europeas 10-6-87	393.326	Votantes 290.061	73,6
Europeas 15-6-89	404.371	Votantes 232.158	57,4
Generales 28-10-89	408.718	Votantes 280.150	68,6

## 2. CONSULTAS CIRCUNSCRITAS A LA COMUNIDAD AUTONOMA










Autonómicas	8-5-83	379.592	Votantes 269.042	70,9
Autonómicas	10-6-87	391.790	Votantes 286.218	73,1

## 3. ELECCIONES LOCALES

Locales	3-4-79	363.713	Votantes 278.428	76,6
Locales	8-5-83	363.810	Votantes 258.243	71,0
Locales	10-6-87	375.961	Votantes 275.801	73,4

## EXTREMADURA

### 1. CONSULTAS DE AMBITO NACIONAL

<i>Consulta electoral</i>	<i>Electores</i>	<i>Abstención</i>	<i>% partic.</i>
Generales 15-6-77	692.565	 Votantes 534.343	77,2
R. Constituc. 6-12-78	765.235	 Votantes 539.542	70,5
Generales 1-3-79	773.258	 Votantes 542.419	70,2
Generales 28-10-82	765.728	 Votantes 612.553	80,0
R. OTAN 12-3-86	823.281	 Votantes 510.130	62,0
Generales 22-6-86	829.039	 Votantes 611.804	73,8
Europeas 10-6-87	808.654	 Votantes 604.926	74,8
Europeas 15-6-89	813.933	 Votantes 491.292	60,4
Generales 28-10-89	818.143	 Votantes 618.265	75,6

## 2. CONSULTAS CIRCUNSCRITAS A LA COMUNIDAD AUTONOMA










Autonómicas	8-5-83	786.202		71,9
Autonómicas	10-6-87	808.654		74,4

## 3. ELECCIONES LOCALES

Locales	3-4-79	779.922		65,6
Locales	8-5-83	777.965		72,8
Locales	10-6-87	803.944		74,9

## BALEARES

### 1. CONSULTAS DE AMBITO NACIONAL

<i>Consulta electoral</i>	<i>Electores</i>	<i>Abstención</i>	<i>% partic.</i>
Generales 15-6-77	407.890	 Votantes 328.012	80,4
R. Constituc. 6-12-78	450.115	 Votantes 315.891	70,2
Generales 1-3-79	452.061	 Votantes 314.850	69,7
Generales 28-10-82	466.909	 Votantes 372.330	79,8
R. OTAN 12-3-86	524.710	 Votantes 273.021	52,0
Generales 22-6-86	528.122	 Votantes 348.680	66,0
Europeas 10-6-87	507.956	 Votantes 342.930	67,5
Europeas 15-6-89	536.937	 Votantes 240.226	44,8
Generales 28-10-89	548.939	 Votantes 348.779	63,5



## 2. CONSULTAS CIRCUNSCRITAS A LA COMUNIDAD AUTONOMA

Autonómicas	8-5-83	489.108		64,8
Autonómicas	10-6-87	507.258		66,7

## 3. ELECCIONES LOCALES



Locales	3-4-79	452.881		60,6
Locales	8-5-83	490.068		64,7
Locales	10-6-87	507.061		67,1

## MADRID




## 1. CONSULTAS DE AMBITO NACIONAL

<i>Consulta electoral</i>		<i>Electores</i>	<i>Abstención</i>	<i>% partic.</i>
Generales	15-6-77	2.744.152	Votantes 2.350.788	85,7
R. Constituc.	6-12-78	3.047.226	Votantes 2.201.102	72,2
Generales	1-3-79	3.177.732	Votantes 2.334.229	73,5
Generales	28-10-82	3.274.966	Votantes 2.803.019	85,6
R. OTAN	12-3-86	3.591.044	Votantes 2.187.464	60,9
Generales	22-6-86	3.557.928	Votantes 2.583.766	72,6
Europeas	10-6-87	3.515.847	Votantes 2.443.940	69,5
Europeas	15-6-89	3.663.646	Votantes 2.142.336	58,5
Generales	28-10-89	3.713.941	Votantes 2.700.864	72,7

## 2. CONSULTAS CIRCUNSCRITAS A LA COMUNIDAD AUTONOMA

Autonómicas	8-5-83	3.381.610	 Votantes 2.356.925	69,7
Autonómicas	10-6-87	3.515.847	 Votantes 2.444.031	69,5

## 3. ELECCIONES LOCALES



Locales	3-4-79	3.145.928	 Votantes 2.068.435	65,8
Locales	8-5-83	3.376.630	 Votantes 2.353.199	69,7
Locales	10-6-87	3.522.163	 Votantes 2.449.035	69,5

## CASTILLA Y LEON




## 1. CONSULTAS DE AMBITO NACIONAL

<i>Consulta electoral</i>	<i>Electores</i>	<i>Abstención</i>	<i>%partic.</i>
Generales 15-6-77	1.705.742	Votantes 1.399.689	82,1
R. Constituc. 6-12-78	1.950.813	Votantes 1.392.317	71,4
Generales 1-3-79	1.952.164	Votantes 1.352.091	69,3
Generales 28-10-82	1.942.695	Votantes 1.567.249	80,7
R. OTAN 12-3-86	2.071.409	Votantes 1.169.090	56,4
Generales 22-6-86	2.070.030	Votantes 1.509.715	72,9
Europeas 10-6-87	2.005.016	Votantes 1.485.107	74,1
Europeas 15-6-89	2.036.791	Votantes 1.170.980	57,5
Generales 28-10-89	2.045.513	Votantes 1.498.516	73,3

## 2. CONSULTAS CIRCUNSCRITAS A LA COMUNIDAD AUTONOMA

Autonómicas	8-5-83	1.987.993	 <p>Votantes 1.392.697</p>	70,1
Autonómicas	10-6-87	1.997.693	 <p>Votantes 1.456.756</p>	72,9

## 3. ELECCIONES LOCALES

Locales	3-4-79	1.950.795	 <p>Votantes 1.302.357</p>	66,8
Locales	8-5-83	1.884.505	 <p>Votantes 1.319.960</p>	70,1
Locales	10-6-87	1.881.281	 <p>Votantes 1.383.558</p>	73,6

